

Nro. 299 – Septiembre 2001

Nr. 299 – September 2001

Resumen

En septiembre, los depósitos se recuperaron luego del anuncio del nuevo acuerdo entre el gobierno argentino y el FMI de fines de agosto.

Como consecuencia de ello, los depósitos a plazo fijo se incrementaron un 1,3% con respecto al mes anterior.

Por otro lado, en septiembre el Banco Central decidió utilizar 1.271 millones de la línea pases contingentes para reforzar la liquidez del sistema financiero. También se recibió el desembolso de 500 millones por parte del Banco Mundial y otro tanto del Banco Interamericano de Desarrollo dentro de este programa.

Summary

Last September, deposits began to recover after the announcement that the Argentine Government has come to a new agreement with the IMF by the end of August.

As a consequence of that, time deposits increased by 1.3% compared with last month.

Besides, Central Bank decided to use 1.3 billion of contingent repo facilities to strength financial system liquidity. They also received 500 millions from the World Bank and a similar amount from the Interamerican Development Bank, related with these facilities.

Asociados Activos

Active Members

ABN Amro Bank N.V.	Banco Roela S.A.
American Express Bank Ltd. S.A.	Banco Sáenz S.A.
Banca Nazionale del Lavoro S.A.	Banco Soci�t� G�n�rale S.A.
Banco Bansud S.A.	Banco Sudameris Argentina S.A.
Banco B.I. Creditanstalt S.A.	Banco Suqu�a S.A.
Banco Bisel S.A.	Banco Velox S.A.
Banco Comafi S.A.	Bank of America N.A.
Banco de Galicia y Buenos Aires S.A.	BankBoston N.A.
Banco de la Rep�blica Oriental del Uruguay	BBVA Banco Franc�s S.A.
Banco de Valores S.A.	BNP Paribas
Banco do Brasil S.A.	Citibank N.A.
Banco Europeo para Am�rica Latina (B.E.A.L.) S.A.	Deutsche Bank S.A.
Banco Exterior de Am�rica S.A.	HSBC Bank Argentina S.A.
Banco General de Negocios S.A.	ING Bank N.V. (Sucursal Argentina)
Banco Hipotecario S.A.	Lloyds TSB Bank plc
Banco Ita� Buen Ayre S.A.	MBA Banco de Inversiones S.A.
Banco Macro S.A.	Morgan Guaranty Trust Co. of New York
Banco Mariva S.A.	Providian Bank S.A.
Banco Patagonia S.A.	Scotiabank Quilmes S.A.
Banco Privado de Inversiones S.A.	The Bank of Tokyo – Mitsubishi, Ltd.
Banco Regional de Cuyo S.A.	The Chase Manhattan Bank, Sucursal Buenos Aires
Banco R�o de la Plata S.A.	

Asociados Adherentes

Associated Members

Banco de la Naci�n Argentina	BHF Berliner Handels-und Franfurter Bank
Banco de la Ciudad de Buenos Aires	BSI Banca della Svizzera Italiana
Banco de Inversi�n y Comercio Exterior S.A.	Commerzbank AG
Banca del Gottardo	Co�peratieve Centrale Raiffeisen-Boerenleenbank B.A. (Rabobank)
Banca di Roma Societ� per Azioni	Cr�dit Agricole Indosuez
Banco BBA - Creditanstalt S.A.	Cr�dit Lyonnais
Banco Bilbao Vizcaya S.A.	Credit Suisse
Banco Comercial S.A.	Discount Bank and Trust Company
Banco de Cr�dito S.A.	Dresdner Bank AG
Banco de Chile	Dresdner Bank Lateinamerika AG
Banco de Finanzas e Inversiones S.A.	First Union National Bank
Banco Dibens S.A.	Natexis Banques Populaires
Banco Latinoamericano de Exportaciones	Sanpaolo IMI S.p.A.
Banco Santander Central Hispano S.A.	Standard Bank London Limited
Banco Santiago	Standard Chartered Bank
Bank Leu AG	The Bank of New York
Banque Bruxelles Lambert S.A.	The Bank of Nova Scotia
Banque Fran�aise de L' Orient S.A.	UBS AG
Barclays Bank PLC	Union Bancaire Priv�e CBI-TDB
Bayerische Hypo-und Vereinsbank AG	

La Evolución del Mercado Monetario

Luego del nuevo acuerdo al que se arribó a fines de agosto, durante el mes de septiembre se registró una recuperación de los depósitos, cambiando la tendencia que se había verificado en los meses anteriores.

Esto generó un aumento en el total de depósitos de un 0,6% en promedio en comparación con el mes anterior. Cabe destacar que las colocaciones a plazo fijo se incrementaron un 1,3% y los depósitos en caja de ahorros un 2,4%. Estos aumentos fueron impulsados por los depósitos en moneda extranjera, debido a que continúa el proceso de sustitución entre ambas monedas. Por otro lado, los depósitos en cuenta corriente y a la vista disminuyeron un 4%.

En septiembre, el Banco Central utilizó una parte de la línea de crédito contingente por un monto de 1.271 millones de dólares, con el objeto de fortalecer la liquidez del sistema financiero. Estos fondos fueron aportados por 14 bancos internacionales. El plazo inicial de esta operación es de 90 días, renovables a opción del Banco Central por idéntico período por un lapso de hasta dos años, siendo el costo de fondos igual a LIBOR más 2 por ciento. La operatoria de este programa consiste en la ejecución de pases con títulos públicos argentinos, denominados en dólares, que deberán ser revertidos al finalizar el uso del mismo.

Unos días más tarde, el Banco Central solicitó el desembolso de los préstamos que tenía acordados con el Banco Mundial y el Banco Interamericano de Desarrollo por un monto de 500 millones cada uno y que están relacionados con la facilidad de pases contingentes. Estos fondos no se utilizaron para ampliar las reservas internacionales del Banco Central porque tienen la finalidad específica de financiar los servicios de la mencionada línea de crédito contingente, pudiendo utilizarse para reponer los márgenes de garantía de estas operaciones. Inclusive, se podrán utilizar para pagar una parte de dicha línea de crédito si resultara conveniente.

En lo que se refiere a las reservas del sistema financiero se registró un incremento de un 13,9% en promedio debido al aumento en la integración de los requisitos mínimos de liquidez y en el efectivo mínimo y por el ingreso de fondos desembolsados por el FMI.

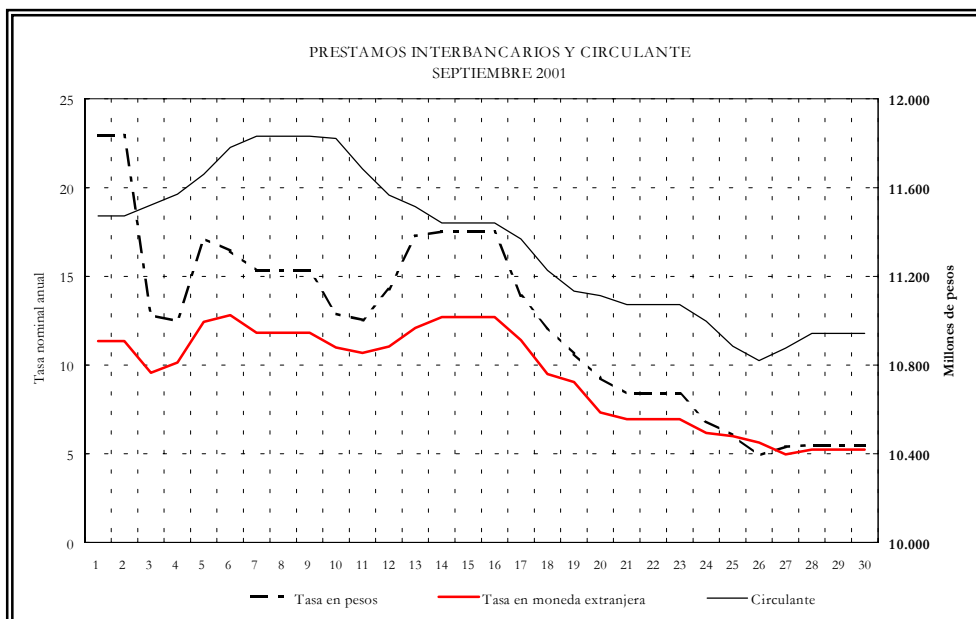
El total de medios de pago de la economía, M1 se contrajo un 4,8%, tanto por la reducción del efectivo en poder del público (-6,2%) como de los depósitos en cuenta corriente.

Por otro lado, el agregado monetario más amplio, M2 más los depósitos en moneda extranjera, se mantuvo prácticamente constante alcanzando un valor de 82.700 millones.

El total de préstamos al sector privado registró un descenso de un 1,1% en promedio. Los préstamos hipotecarios se redujeron un 0,7%, en tanto que las

financiaciones con tarjetas de crédito se incrementaron un 0,8%. Los préstamos personales y los préstamos prendarios se redujeron un 3,1%.

GRÁFICO 1



Las tasas para las operaciones realizadas en el mercado de préstamos interbancarios se ubicaron en torno al 16% en pesos y en el 11,5% en moneda extranjera durante la primera mitad del mes. Luego comenzaron a reducirse en la segunda mitad del mes, ubicándose en valores de alrededor del 5% tanto en pesos como en moneda extranjera.

Las tasas para préstamos a empresas de primera línea en pesos descendieron al 32,7% desde el 38,9% que se registró el mes pasado, mientras que en moneda extranjera se redujeron al 22,1% desde el 24,1% anterior.

Las tasas para depósitos a plazo fijo también registraron un descenso que resultó mayor en pesos que en moneda extranjera. Para colocaciones en pesos las tasas disminuyeron del 26,6% al 21,6%, en tanto que para depósitos en moneda extranjera la reducción resultó sólo desde el 13,4% al 12,5%.

Por último, el índice de precios al consumidor se redujo un 0,1% con respecto al mes anterior y el de precios mayoristas disminuyó un 0,5%.

CUADRO I
EVOLUCION DE LOS AGREGADOS MONETARIOS

Período	Efectivo en Poder del Público		M1		M2		M1 + Depósitos en Moneda Extranjera a la Vista		M2 + Depósitos Totales en Moneda Extranjera	
	En millones	% Var.	En millones	% Var.	En millones	% Var.	En millones	% Var.	En millones	% Var.
1994 Diciembre	10,391		17,384		32,249		18,608		55,961	
1995 Diciembre	10,271	-1.2	17,281	-0.6	29,313	-9.1	18,582	-0.1	52,635	-5.9
1996 Diciembre	11,173	8.8	21,688	25.5	36,380	24.1	23,703	27.6	65,503	24.4
1997 Diciembre	12,938	15.8	25,116	15.8	44,774	23.1	27,290	15.1	81,943	25.1
1998 Octubre	12,446	1.5	24,271	7.3	45,678	20.1	26,560	9.8	88,862	33.0
Noviembre	12,435	-3.9	24,405	-2.8	46,043	2.8	26,716	-2.1	88,744	8.3
Diciembre	13,126	5.6	25,774	5.6	47,557	3.3	28,577	7.0	90,099	1.5
1999 Enero	13,274	1.1	25,952	0.7	47,988	0.9	28,549	-0.1	91,271	1.3
Febrero	12,777	-3.7	24,640	-5.1	46,260	-3.6	27,147	-4.9	91,212	-0.1
Marzo	12,544	-1.8	24,445	-0.8	46,378	0.3	26,864	-1.0	91,138	-0.1
Abril	12,280	-2.1	24,503	0.2	46,762	0.8	26,930	0.2	91,446	0.3
Mayo	12,352	0.6	24,719	0.9	46,736	-0.1	27,134	0.8	91,673	0.2
Junio	12,235	-1.0	24,744	0.1	46,108	-1.3	27,208	0.3	91,851	0.2
Julio	12,846	5.0	25,744	4.0	47,834	3.7	28,212	3.7	94,136	2.5
Agosto	12,735	-0.9	25,087	-2.6	47,286	-1.1	27,490	-2.6	94,064	-0.1
Septiembre	12,403	-2.6	24,605	-1.9	46,297	-2.1	27,073	-1.5	93,733	-0.4
Octubre	12,295	-0.9	24,269	-1.4	45,393	-2.0	26,807	-1.0	93,631	-0.1
Noviembre	12,224	-0.6	24,343	0.3	45,753	0.8	26,818	0.0	93,906	0.3
Diciembre	12,799	4.7	25,379	4.3	46,518	1.7	27,902	4.0	93,662	-0.3
2000 Enero	12,919	0.9	24,726	-2.6	46,105	-0.9	26,553	-4.8	92,796	-0.9
Febrero	12,187	-5.7	23,695	-4.2	45,102	-2.2	25,529	-3.9	92,598	-0.2
Marzo	11,877	-2.5	23,304	-1.7	44,714	-0.9	25,099	-1.7	92,609	0.0
Abril	11,772	-0.9	23,435	0.6	44,577	-0.3	25,272	0.7	92,909	0.3
Mayo	11,752	-0.2	23,657	0.9	44,750	0.4	25,453	0.7	93,580	0.7
Junio	11,615	-1.2	23,718	0.3	44,821	0.2	25,612	0.6	94,375	0.9
Julio	12,124	4.4	24,150	1.8	45,715	2.0	25,903	1.1	95,680	1.4
Agosto	11,959	-1.4	23,528	-2.6	45,427	-0.6	25,218	-2.6	95,929	0.3
Septiembre	11,667	-2.4	23,155	-1.6	44,895	-1.2	24,836	-1.5	95,874	-0.1
Octubre	11,541	-1.1	23,257	0.4	44,368	-1.2	24,996	0.6	96,148	0.3
Noviembre	11,382	-1.4	22,878	-1.6	43,312	-2.4	24,760	-0.9	95,168	-1.0
Diciembre	11,834	4.0	23,785	4.0	43,734	1.0	25,728	3.9	95,434	0.3
2001 Enero	12,183	3.0	23,607	-0.8	44,184	1.0	25,693	-0.1	96,772	1.4
Febrero	11,861	-2.6	23,100	-2.1	44,197	0.0	25,079	-2.4	96,774	0.0
Marzo	11,672	-1.6	22,407	-3.0	42,510	-3.8	24,510	-2.3	94,776	-2.1
Abril	11,443	-2.0	21,640	-3.4	38,860	-8.6	23,630	-3.6	86,398	-8.8
Mayo	11,230	-1.9	22,463	3.8	40,187	3.4	24,628	4.2	91,339	5.7
Junio	11,164	-0.6	22,020	-2.0	39,937	-0.6	24,148	-1.9	92,007	0.7
Julio	11,195	0.3	21,052	-4.4	38,068	-4.7	23,389	-3.1	89,050	-3.2
Agosto	10,082	-9.9	19,316	-8.2	34,660	-9.0	21,648	-7.4	82,880	-6.9
Septiembre	9,432	-6.4	18,369	-4.9	33,388	-3.7	20,539	-5.1	82,695	-0.2

Nota: Los agregados incluyen los depósitos del sector público.

Fuente: BBA (Departamento de Estudios Monetarios y Bancarios) en base a datos del "Boletín Estadístico de Depósitos, Crédito y Efectivo en Moneda Nacional y Extranjera", "Principales Pasivos y Activos del Sistema Financiero", B.C.R.A.

CUADRO II
SITUACION MONETARIA
 (variaciones porcentuales)

	Acumul. 1999	Octubre 2000	Noviembre	Diciembre	Acumul. 2000	Enero 2001	Febrero	Marzo	Abri	Mayo	Junio	Juli	Agosto	Septiembre
TASAS DE INTERES (efectivas mensuales)														
ACTIVAS														
Para Préstamos a Empresas de Primera Línea														
En pesos, a 30 días	11.4	0.89	1.25	1.36	11.5	0.96	0.73	1.35	1.93	1.84	1.36	2.99	3.20	2.69
En moneda extranjera, 30 días	9.3	0.82	0.99	1.13	10.0	0.87	0.69	0.88	1.20	1.30	1.05	1.63	1.98	1.82
PASIVAS														
En pesos														
Caja de Ahorros	2.9	0.22	0.23	0.23	2.8	0.21	0.22	0.24	0.23	0.22	0.22	0.33	0.31	0.25
Plazo Fijo	8.4	0.71	0.90	0.99	8.7	0.71	0.56	0.96	1.16	1.08	0.91	1.81	2.17	1.77
En moneda extranjera														
Caja de Ahorros	2.5	0.21	0.22	0.25	2.7	0.23	0.22	0.24	0.24	0.22	0.20	0.30	0.32	0.29
Plazo Fijo	6.5	0.60	0.68	0.75	7.2	0.61	0.51	0.57	0.69	0.74	0.67	0.87	1.10	1.03
DEPOSITOS EN MONEDA NACIONAL														
Cuenta Corriente	-2.1	-1.2	-2.7	-0.1	-5.4	0.3	1.0	-4.6	-11.1	5.6	-0.6	-6.6	-8.5	-2.5
Caja de Ahorros	-0.5	2.0	-1.9	4.0	-5.0	-4.4	-1.6	-4.5	-5.0	10.2	-3.3	-9.2	-6.3	-3.2
Plazo Fijo	1.7	-1.5	-2.2	2.5	-5.1	1.9	2.3	-6.5	-16.2	2.4	2.3	-4.5	-9.1	-3.0
	-5.8	-3.7	-3.8	-5.4	-6.0	4.0	2.7	-3.5	-13.2	3.2	0.4	-5.4	-10.2	-1.6
DEPOSITOS EN MONEDA EXTRANJERA														
A la Vista	10.8	1.6	0.1	-0.3	9.7	1.7	0.0	-0.6	-9.0	7.6	1.8	-2.1	-5.4	2.3
Plazo Fijo	-10.0	3.4	8.2	3.3	-23.0	7.4	-5.2	6.2	-5.3	8.8	-1.7	9.8	-0.2	-7.0
	15.9	1.3	1.3	0.6	-8.8	-2.8	2.7	3.0	-8.6	3.1	5.6	0.5	4.0	7.7
	11.7	1.5	-0.3	-0.6	14.8	2.0	-0.1	-1.3	-9.3	8.1	1.5	-3.0	-7.0	2.0
M1	-1.5	0.4	-1.6	4.0	-6.3	-0.8	-2.1	-3.0	-3.4	3.8	-2.0	-4.4	-8.2	-4.9
PASIVOS MONETARIOS	-2.6	-0.6	-1.0	4.7	-5.6	1.3	-2.9	-0.9	-1.7	-2.8	56.3	-1.8	-13.3	1.3
PRECIOS														
Al Consumidor	-1.8	0.2	-0.5	-0.1	-0.7	0.1	-0.2	0.2	0.7	0.1	-0.7	-0.3	-0.4	-0.1
Mayoristas	1.2	0.3	-0.2	-1.7	2.5	-0.1	0.1	-0.6	-0.2	0.1	-0.4	-0.4	-0.5	-0.5
Combinados	-0.3	0.2	-0.3	-0.9	0.9	0.0	-0.1	-0.2	0.2	0.1	-0.6	-0.3	-0.4	-0.3

Fuente: ABA (Departamento de Estudios Monetarios y Bancarios) en base a "Boletín Estadístico" y Comunicados

CUADRO III
EVOLUCION DE LOS PASIVOS FINANCIEROS DEL B.C.R.A.
Promedio mensual de saldos diarios
(en millones de pesos)

Período	Pasivos Monetarios				Posición Neta de Pases	Pasivos Financieros
	Efectivo en Poder del Público	Efectivo en Bancos	Depósitos en Dólares en el BCRA	Total		
1998 Octubre	12,446	2,156	22	14,624	8,664	23,287
Noviembre	12,435	2,148	22	14,605	8,815	23,420
Diciembre	13,126	2,394	31	15,551	9,347	24,898
1999 Enero	13,274	2,391	29	15,694	9,356	25,050
Febrero	12,777	2,178	25	14,981	9,713	24,694
Marzo	12,544	2,111	49	14,704	9,644	24,349
Abril	12,280	2,110	72	14,462	9,805	24,267
Mayo	12,352	2,059	88	14,499	9,989	24,487
Junio	12,235	2,050	100	14,385	9,524	23,910
Julio	12,846	2,065	107	15,018	10,104	25,122
Agosto	12,735	2,019	72	14,826	9,578	24,405
Septiembre	12,403	1,931	66	14,400	8,967	23,366
Octubre	12,295	1,924	72	14,292	8,895	23,186
Noviembre	12,224	1,881	68	14,173	9,749	23,922
Diciembre	12,799	2,250	91	15,139	9,662	24,802
2000 Enero	12,919	2,471	81	15,472	9,735	25,207
Febrero	12,187	2,269	72	14,528	10,895	25,423
Marzo	11,877	2,171	62	14,110	10,992	25,102
Abril	11,772	2,223	83	14,078	11,018	25,096
Mayo	11,752	2,176	66	13,994	11,267	25,261
Junio	11,615	2,225	76	13,917	11,542	25,459
Julio	12,124	2,242	108	14,474	11,954	26,428
Agosto	11,959	2,196	65	14,220	11,136	25,356
Septiembre	11,667	2,136	66	13,869	10,741	24,610
Octubre	11,541 (*)	2,177 (*)	74	13,793	10,763	24,556
Noviembre	11,382 (*)	2,206 (*)	69	13,657	9,380	23,037
Diciembre	11,834 (*)	2,371 (*)	88	14,293	9,248	23,541
2001 Enero	12,183 (*)	2,207 (*)	82	14,472	10,888	25,361
Febrero	11,861 (*)	2,128 (*)	70	14,060	11,442	25,502
Marzo	11,672 (*)	2,188 (*)	76	13,936	9,635	23,571
Abril	11,443 (*)	2,178 (*)	82	13,702	8,315	22,017
Mayo	11,230 (*)	2,024 (*)	63	13,317	7,443	20,760
Junio	11,164 (*)	2,063 (*)	7,593	20,820	(436)	20,384
Julio	11,195 (*)	2,353 (*)	6,892	20,441	(1,481)	18,960
Agosto	10,082 (*)	2,124 (*)	5,518	17,723	(1,958)	15,765
Septiembre	9,432 (*)	1,913 (*)	6,602	17,947	(1,925)	16,021

(*) Preliminar.

(e) Estimado.

Nota Para darle una mayor claridad a la información, los Pasivos Financieros no incluyen l

Fuente ABA (Departamento de Estudios Monetarios y Bancarios) en base a "Boletín Estadístico" y "Activos Monetarios", B.C.R.A

CUADRO IV
RESERVAS DE LIBRE DISPONIBILIDAD DEL B. C. R. A. (1)
A fin del período
(en millones de dólares)

Fin de:	Reservas			Pasivos Monetarios	Pasivos Financieros (4)
	Líquidas (2)	Títulos Públicos (3)	Totales		
1992 Diciembre	11,064	1,432	12,496	11,010	..
1993 Diciembre	15,285	1,936	17,221	15,189	..
1994 Diciembre	16,029	1,901	17,930	16,267	..
1995 Diciembre	15,049	2,543	17,592	13,769	16,405
1996 Diciembre	17,503	1,793	19,296	14,059	18,169
1997 Diciembre	22,482	1,826	24,308	15,975	22,401
1998 Enero	21,167	1,844	23,011	14,726	21,059
Febrero	21,654	1,873	23,527	14,606	21,537
Marzo	21,213	1,880	23,093	14,521	20,981
Abril	21,423	1,840	23,263	14,724	21,267
Mayo	22,498	1,820	24,318	14,728	22,466
Junio	22,923	1,712	24,635	15,038	22,634
Julio	22,626	1,737	24,363	15,626	22,374
Agosto	24,488	1,457	25,945	15,203	24,184
Septiembre	24,157	1,489	25,646	14,381	23,738
Octubre	22,790	1,636	24,426	14,326	22,665
Noviembre	23,082	1,785	24,867	14,501	23,155
Diciembre	24,906	1,618	26,524	16,392	24,692
1999 Enero	24,006	1,668	25,674	14,975	23,887
Febrero	24,283	1,681	25,964	14,612	24,435
Marzo	23,666	1,630	25,296	14,551	23,697
Abril	23,836	1,732	25,568	14,339	23,924
Mayo	23,568	1,652	25,220	14,223	23,807
Junio	23,243	1,510	24,753	14,117	23,348
Julio	24,311	1,568	25,879	14,790	24,379
Agosto	23,021	1,588	24,609	14,353	23,016
Septiembre	21,915	1,521	23,436	13,987	21,941
Octubre	22,537	1,562	24,099	13,972	22,547
Noviembre	23,769	1,459	25,228	13,921	23,737
Diciembre	26,407	1,424	27,831	16,524	26,307
2000 Enero	24,414	1,403	25,817	14,637	24,217
Febrero	24,821	1,445	26,266	14,038	24,520
Marzo	24,729	1,457	26,186	13,686	24,560
Abril	24,719	1,444	26,163	13,950	24,734
Mayo	23,794	1,548	25,342	13,575	23,847
Junio	25,867	1,508	27,375	13,810	25,735
Julio	26,086	1,461	27,547	14,348	25,994
Agosto	24,638	1,457	26,095	13,680	24,451
Septiembre	24,890	1,395	26,285	13,614	24,545
Octubre	23,249	1,292	24,541	13,402	22,909
Noviembre	22,441	1,285	23,726	13,377	21,991
Diciembre	25,148	1,343	26,491	15,077	24,562
2001 Enero	25,437	1,367	26,804	13,897	24,774
Febrero	25,377	1,479	26,856	13,748	24,990
Marzo	21,924	1,447	23,371	13,680	21,453
Abril	20,547	1,821	22,368	13,339	20,406
Mayo	20,197	2,027	22,224	13,030	20,184
Junio	21,082	1,671	22,753	21,041	20,943
Julio	16,693	1,648	18,341	18,590	16,698
Agosto	14,378	1,885	16,263	16,975	14,863
Septiembre	20,584	572	21,156	18,128	16,685

Nota: Para darle una mayor claridad a la información, los Pasivos Financieros incluyen Depósitos del Gobierno. Para unificar las series, también fue restado de las Reservas Líquidas. A partir del 17/11/95 incluye los títulos que fueron utilizados como garantía.

- (1) Corresponde a valores de mercado.
(2) Billetes, oro y ALADI, depósitos en cuenta corriente, colocaciones a la vista y col.
(3) Incluye los Bonex y otros Títulos Públicos.
(4) Pasivos Financieros = Pasivos Monetarios + Posición Neta de Pases + Stock de Letras

Fuente: BBA (Departamento de Estudios Monetarios y Bancarios) en base a "Reservas de Libre Base Monetaria" y "Activos en Moneda Extranjera y Pasivos Monetarios".

CUADRO V
TASAS DE INTERES
(nominales anuales, en porcentajes)

Período	Sobre depósitos (1)						Empresas de Primera Línea		Préstamos Interbancarios			
	En Pesos			En Moneda Extranjera			En Pesos	En Moneda Extranjera	En Pesos		En Moneda Extranjera	
	Caja de Ahorro Común	Plazo Fijo Promedio	Plazo Fijo a 30 días (2)	Caja de ahorro Común	Plazo Fijo Promedio	Plazo Fijo a 30 días (2)	A 30 días	A 30 días	BAIBOR a 7 días (3)	Entre Entidades Financieras Locales (4)	BAIBOR a 7 días (3)	Entre Entidades Financieras Locales (4)
1998												
Julio	3.0	6.8	6.7	2.3	6.0	5.8	8.0	7.4	6.6	6.2	6.5	6.2
Agosto	3.0	7.2	7.0	2.4	6.2	6.0	9.5	8.4	8.0	7.4	7.5	7.1
Septiembre	3.0	10.2	9.6	2.4	7.6	7.4	17.0	13.3	10.2	8.2	8.7	7.5
Octubre	3.0	9.3	9.0	2.5	7.4	7.2	15.6	12.4	8.6	7.0	7.6	6.6
Noviembre	3.0	8.0	7.8	2.4	6.6	6.5	11.6	9.8	8.2	7.7	7.2	6.7
Diciembre	2.9	8.0	7.8	2.4	6.7	6.4	10.8	9.3	7.7	7.1	7.3	6.8
1999												
Enero	2.9	9.3	9.2	2.4	7.2	7.0	13.5	11.0	8.9	7.8	8.1	7.2
Febrero	2.9	8.4	8.0	2.4	6.6	6.6	12.8	10.2	7.3	6.5	6.6	5.6
Marzo	2.9	7.1	6.9	2.4	6.0	6.0	9.4	8.2	6.5	6.2	6.1	5.6
Abril	2.9	6.3	6.2	2.4	5.7	5.6	8.2	7.4	6.0	5.2	5.7	5.2
Mayo	2.8	6.5	6.2	2.3	5.7	5.6	8.3	7.5	6.9	6.4	6.5	6.2
Junio	2.8	7.9	7.1	2.3	6.2	5.9	10.1	8.6	7.6	6.9	6.5	5.7
Julio	2.7	8.1	7.3	2.3	6.2	6.1	10.3	8.6	7.0	5.8	6.1	5.4
Agosto	2.9	7.9	7.4	2.6	6.3	6.1	10.0	8.5	6.6	5.9	5.9	5.4
Septiembre	2.8	8.2	7.7	2.6	6.5	6.2	10.4	8.9	8.1	7.7	7.0	6.6
Octubre	2.8	9.6	8.9	2.6	7.0	6.7	12.6	10.0	9.6	9.0	6.9	6.2
Noviembre	2.8	9.5	8.9	2.6	6.8	6.5	13.0	9.8	9.0	8.1	6.7	6.3
Diciembre	3.1	10.3	9.5	2.9	7.1	6.8	13.4	10.0	9.2	8.6	7.9	7.7
2000												
Enero	3.0	8.1	7.7	2.8	6.5	6.4	11.3	9.2	7.8	7.2	7.0	6.4
Febrero	3.0	8.3	7.8	2.7	6.8	6.5	10.8	9.2	8.5	7.9	7.6	7.2
Marzo	3.0	7.4	7.1	2.8	6.4	6.2	9.8	8.6	7.0	6.4	6.7	6.2
Abril	2.9	7.5	7.1	2.8	6.5	6.3	9.2	8.3	7.2	6.7	6.9	6.6
Mayo	2.9	8.3	7.7	2.8	7.0	6.7	10.1	9.1	7.6	7.1	7.4	7.1
Junio	2.9	7.8	7.3	2.8	6.7	6.5	9.9	9.0	7.6	7.2	7.5	7.2
Julio	2.7	7.6	7.3	2.7	6.7	6.5	9.6	8.8	7.5	7.0	7.4	7.1
Agosto	2.7	7.5	7.2	2.7	6.6	6.4	9.4	9.0	7.5	7.1	7.3	6.9
Septiembre	2.7	8.0	7.6	2.6	6.9	6.7	10.0	9.4	8.4	8.2	8.1	7.9
Octubre	2.7	8.7	8.1	2.6	7.3	7.0	10.8	9.9	9.1	9.0	8.3	8.1
Noviembre	2.8	11.0	10.1	2.6	8.2	7.8	15.2	12.0	11.9	11.1	8.8	8.4
Diciembre	2.8	12.1	11.2	3.0	9.2	8.2	16.6	13.7	13.7	13.2	11.4	11.3
2001												
Enero	2.6	8.6	8.3	2.8	7.4	7.2	11.7	10.6	8.3	7.5	8.0	7.3
Febrero	2.6	6.9	6.6	2.7	6.2	6.1	8.9	8.4	6.2	5.8	6.2	5.8
Marzo	2.8	11.8	10.7	3.0	7.0	6.8	16.4	10.8	15.8	24.6	8.7	9.8
Abril	2.8	14.1	13.8	2.9	8.4	7.9	23.5	14.6	17.8	17.3	10.8	10.1
Mayo	2.7	13.2	12.1	2.7	9.0	8.4	22.4	15.8	11.8	9.5	8.9	7.7
Junio	2.7	11.2	10.5	2.5	8.2	8.1	16.5	12.8	9.6	8.6	6.6	5.5
Julio	4.0	22.2	19.5	3.7	10.6	9.8	36.3	19.8	50.6	63.4	15.8	14.5
Agosto	3.7	26.6	23.9	3.8	13.4	12.2	38.9	24.1	26.1	21.0	13.3	10.5
Septiembre	3.0	21.6	19.6	3.6	12.5	11.8	32.7	22.1	15.5	12.4	11.4	9.4

(1) Encuesta del B.C.R.A.

(2) El B.C.R.A. publica esta tasa desde mayo de 1994.

(3) Promedio de las tasas de interés ofrecidas para préstamos entre bancos del país con la máxima calificación según las pautas e

(4) Tasas de interés por préstamos a tasa fija entre entidades financieras locales

Fuente: ABA (Departamento de Estudios Monetarios y Bancarios) en base a "Tasas de Interés por Préstamos a Empresas de Primera Línea", "Encuestas de Tasas de Interés por Depósitos", "Encuestas de Tasas de Interés por Préstamos a Entidades Financieras Locales", "Encuestas de Tasas de Interés por Préstamos a Entidades Financieras Locales", "Encuestas de Tasas de Interés por Préstamos a Entidades Financieras Locales", "Encuestas de Tasas de Interés por Préstamos a Entidades Financieras Locales", "Boletín Estadístico", B.C.R.A.

CUADRO VI
TASAS DE INTERES ACTIVAS
 (nominales anuales, en porcentajes)

Periodo	En Moneda Nacional					En Moneda Extranjera				
	Adelantos en Cuenta Corriente	Documentos a Sola Firma	Hipotecarios	Prendarios	Personales	Adelantos en Cuenta Corriente	Documentos a Sola Firma	Hipotecarios	Prendarios	Personales
1993 Diciembre	36.8	20.6	16.6	22.4	38.6	19.7	13.4	16.2	17.2	20.6
1994 Diciembre	36.6	21.2	16.0	25.1	37.9	21.2	14.8	15.5	17.4	20.4
1995 Diciembre	37.9	16.1	13.4	23.6	42.1	17.7	14.7	15.7	17.3	24.2
1996 Diciembre	30.5	13.5	12.5	21.5	40.5	14.0	11.2	13.0	15.1	22.2
1997 Diciembre	29.6	14.2	14.2	17.5	34.2	14.4	11.0	11.9	14.7	21.3
1998 Enero	29.6	10.9	14.1	18.5	35.0	14.9	10.8	12.1	14.9	21.6
Febrero	29.1	10.2	14.2	20.0	37.6	15.4	10.6	12.0	15.4	21.7
Marzo	27.9	9.5	16.2	19.4	36.0	14.6	10.5	12.2	14.9	21.5
Abril	26.9	9.6	12.9	19.7	35.2	14.1	10.3	12.1	14.8	21.0
Mayo	27.1	10.3	13.6	19.8	34.6	14.4	10.5	12.2	14.6	21.0
Junio	26.5	9.9	13.7	20.1	34.2	12.0	10.1	12.1	14.0	20.8
Julio	26.6	9.9	13.7	19.2	33.2	11.2	10.5	11.9	13.7	20.2
Agosto	27.9	11.8	13.3	21.2	32.7	12.2	10.8	11.9	13.0	20.4
Septiembre	30.9	16.4	14.0	22.2	34.1	13.1	13.0	12.2	13.1	20.8
Octubre	31.0	14.3	13.9	22.2	34.7	11.5	12.4	12.5	13.7	21.8
Noviembre	31.1	12.6	15.8	21.9	34.6	11.7	12.1	12.6	13.2	22.1
Diciembre	30.6	13.6	15.7	22.2	35.1	11.2	11.8	12.6	13.4	21.8
1999 Enero	31.4	15.0	14.3	19.9	32.3	11.2	12.2	13.2	13.6	22.5
Febrero	30.5	13.1	13.9	20.7	33.4	11.1	12.0	13.1	14.2	21.7
Marzo	31.0	11.7	14.0	20.6	34.6	10.9	11.9	12.9	13.7	23.0
Abril	31.1	11.5	14.2	20.4	32.7	11.2	12.7	12.9	14.1	23.2
Mayo	30.8	11.7	14.7	20.9	32.4	10.9	12.5	13.1	14.2	23.3
Junio	30.5	12.2	14.0	20.7	32.3	10.7	12.0	12.9	14.9	23.9
Julio	30.4	10.8	14.5	20.8	32.5	10.8	11.4	12.9	14.9	23.9
Agosto	30.2	10.0	15.1	21.1	33.0	10.5	11.4	13.0	14.7	23.4
Septiembre	30.2	11.3	14.6	20.3	32.3	11.2	11.7	13.0	15.3	22.8
Octubre	30.3	12.8	14.4	20.7	32.2	10.9	11.6	13.3	14.9	23.0
Noviembre	29.9	12.2	14.6	20.6	32.1	10.5	12.7	13.3	15.4	23.0
Diciembre	31.0	13.3	14.7	20.4	32.4	10.7	13.4	13.6	15.1	23.1
2000 Enero	30.2	11.6	14.5	20.2	32.3	10.2	12.5	13.1	13.8	23.3
Febrero	29.8	11.8	15.0	21.3	32.8	10.0	12.0	13.2	14.7	23.9
Marzo	30.0	10.5	14.9	21.1	33.4	9.8	12.2	13.3	15.2	24.2
Abril	29.8	11.0	14.6	21.6	32.9	10.8	12.1	12.7	15.7	24.1
Mayo	29.9	10.9	14.7	21.9	33.1	8.8	12.2	13.1	15.8	24.0
Junio	30.0	11.0	15.9	22.3	32.8	10.4	12.4	12.3	15.8	24.0
Julio	29.7	10.8	14.6	21.5	32.9	9.7	12.0	12.4	15.6	24.4
Agosto	29.5	10.7	16.9	21.2	34.1	9.1	11.8	12.4	15.8	24.7
Septiembre	29.2	11.6	15.4	21.6	33.1	8.9	11.9	12.6	15.4	24.0
Octubre	29.4	12.5	15.0	21.6	33.4	8.3	12.1	12.4	16.1	24.1
Noviembre	30.6	16.6	14.2	21.2	33.1	8.5	12.4	12.3	16.2	24.3
Diciembre	32.0	18.1	14.4	21.1	33.0	10.6	15.1	12.5	15.7	23.8
2001 Enero	30.5	12.5	15.2	21.5	33.2	8.5	12.8	12.4	16.2	24.3
Febrero	30.4	10.8	15.8	20.5	33.4	8.9	12.2	12.4	15.6	24.7
Marzo	33.2	34.6	16.6	19.5	34.6	9.2	16.6	12.2	15.2	25.8
Abril	34.8	19.6	16.0	22.3	33.1	9.4	14.7	12.3	15.4	24.6
Mayo	37.9	16.8	15.9	22.2	33.3	20.1	13.8	12.1	15.1	25.0
Junio	36.6	13.9	15.3	20.1	33.4	22.1	12.8	11.9	15.7	24.6
Julio	46.0	41.1	15.1	22.3	35.0	23.6	24.7	12.1	15.6	26.2

Fuente: ABA (Departamento de Estudios Monetarios y Bancarios), en base a "Boletín Estadístico", B.C.R.A.

CUADRO VII
EVOLUCION DE LA LIQUIDEZ DEL SISTEMA FINANCIERO
 En millones de pesos
 Promedio de saldos diarios

Periodo	Depósitos en pesos en el BCRA (1)	Depósitos en dólares en el BCRA	Cuenta "Efectivo Mínimo" (2)	Stock de Pases Pasivos (3)	Cuenta Requisitos de Liquidez (4)	Stock de Letras de Liquidez Bancaria (5)	Programa de Operaciones de Pase Contingentes (6)	Efectivo en Bancos	Efectivo en Dólares en los Bancos	Liquidez (7)	Liquidez Depósitos (en %)
1993 Diciembre	3,614	198	2,065	2,081	665	8,624	22.8
1994 Diciembre	3,627	245	2,990	1,955	648	9,466	21.1
1995 Diciembre	...	716	...	2,454	1,540	775	...	2,081	947	8,513	20.4
1996 Diciembre	...	27	...	5,119	4,239	19	6,100	1,958	832	18,293	34.1
1997 Diciembre	...	47	...	6,386	7,220	...	6,700	2,236	914	23,503	34.1
1998 Octubre	...	22	...	9,131	7,120	...	6,700	2,156	936	26,066	34.1
1998 Noviembre	...	22	...	9,336	6,734	...	6,700	2,148	973	25,913	34.0
1998 Diciembre	...	31	...	9,932	6,306	...	6,700	2,394	1,012	26,375	34.3
1999 Enero	...	29	...	9,742	6,697	...	6,700	2,391	1,011	26,570	34.1
1999 Febrero	...	25	...	10,112	6,906	...	6,700	2,178	907	26,829	34.2
1999 Marzo	...	49	...	9,913	6,934	...	6,700	2,111	910	26,618	33.9
1999 Abril	...	72	...	10,075	6,675	...	6,700	2,110	908	26,539	33.5
1999 Mayo	...	88	...	10,187	6,598	...	6,700	2,059	843	26,474	33.4
1999 Junio	...	100	...	9,807	6,774	...	6,700	2,050	817	26,248	33.0
1999 Julio	...	107	...	10,180	7,131	...	6,700	2,065	788	26,971	35.5
1999 Agosto	...	72	...	9,705	7,195	...	6,700	2,019	763	26,454	34.6
1999 Septiembre	...	66	...	9,210	7,611	...	6,700	1,931	743	26,261	34.3
1999 Octubre	...	72	...	9,150	7,989	...	7,350	1,924	740	27,225	35.6
1999 Noviembre	...	68	...	10,002	7,508	...	7,350	1,881	773	27,581	33.8
1999 Diciembre	...	91	...	10,005	7,199	...	7,450	2,250	880	27,875	34.5
2000 Enero	...	81	...	10,019	6,205	...	7,450	2,471	995	27,221	34.1
2000 Febrero	...	72	...	10,992	6,497	...	7,450	2,269	906	28,185	35.1
2000 Marzo	...	62	...	11,033	6,396	...	7,450	2,171	859	27,970	34.6
2000 Abril	...	83	...	11,067	6,378	...	7,450	2,223	828	28,029	34.5
2000 Mayo	...	66	...	11,275	6,612	...	7,450	2,176	760	28,339	34.6
2000 Junio	...	76	...	11,529	6,937	...	6,750	2,225	754	28,272	34.2
2000 Julio	...	108	...	11,960	6,772	...	6,750	2,242	802	28,635	34.3
2000 Agosto	...	65	...	11,137	7,181	...	6,750	2,196	764	28,093	33.5
2000 Septiembre	...	66	...	10,754	7,682	...	6,750	2,136	752	28,140	33.4
2000 Octubre	...	74	...	10,801	7,953	...	6,750	2,177	728	28,484	33.7
2000 Noviembre	...	69	...	9,497	7,547	...	6,750	2,206	696	26,765	31.9
2000 Diciembre	...	88	...	9,318	7,347	...	6,750	2,371	764	26,639	31.9
2001 Enero	...	82	...	10,918	7,320	...	5,745	2,207	821	27,093	32.0
2001 Febrero	...	70	...	11,448	7,276	...	5,745	2,128	780	27,446	32.3
2001 Marzo	...	76	...	9,641	7,556	...	5,745	2,188	726	25,931	31.2
2001 Abril	...	82	...	8,341	5,787	...	5,745	2,178	767	22,899	30.6
2001 Mayo	...	63	...	7,957	5,222	...	5,745	2,024	754	23,165	28.9
2001 Junio	1,527	6,066	5,699	...	5,745	2,063	814	23,914	29.6
2001 Julio	1,458	5,435	4,593	...	5,745	2,353	1,019	22,603	29.0
2001 Agosto	1,305	4,213	3,097	...	5,745	2,124	1,102	19,586	26.9
2001 Septiembre	1,429	5,173	3,291	...	5,745	1,913	1,107	20,658	28.2

(1) Mediante la Comunicación "A" 2298 (12/1/95), el BCRA dispuso la unificación de las cuentas corrientes en pesos y la cuenta a la vista en dólares en una única cuenta corriente en dólares estadounidenses.

(2) Mediante la Comunicación "A" 2359 (30/8/95), el Banco Central establece un cronograma de reducción de los Depósitos Corresponsales - cuenta "Efectivo" a partir del mes de noviembre de 1995.

(3) El BCRA estableció por medio de la Comunicación "A" 2350 (14/7/95), los conceptos que se admitirían para computar los requisitos mínimos de liquidez financieras a partir del 1/8/95. Dentro de los Requisitos Mínimos de Liquidez se incluyen las Operaciones de Pases Pasivos por:

(4) Corresponde a los Requisitos Mínimos de Liquidez depositados en la sucursal Nueva York del Deutsche Bank.

(5) A partir del 1/9/95 el Banco Central resuelve incorporar las Letras de Liquidez Bancaria del Gobierno Nacional a los conceptos admitidos para la liquidez (Com. "A" 2359 del 30/8/95). A partir del 02/12/96, la operatoria de Letras de Liquidez Bancaria se encuentra suspendida media...

(6) El Banco Central implementó un programa de pases contingentes con títulos públicos nacionales a partir del 20/12/96, con el fin de obtener recursos en eventuales situaciones de iliquidez sistémica similares al llamado "efecto tequila". A partir de julio 2000 los datos son estimados. Durante s...

(7) Incluye el "Bono del Gobierno Nacional 9% - vencimiento 2002" por un monto de 2.000 millones durante los días proporcionales de:

Fuente: BBA (Departamento de Estudios Monetarios y Bancarios) en base a datos del BCRA.

CUADRO VIII
DEPOSITOS EN MONEDA NACIONAL
Promedio mensual de saldos diarios
(en millones de pesos)

Período	Cuenta Corriente		Caja de Ahorro		Plazo Fijo		Total	
	En millones	Var. %	En millones	Var. %	En millones	Var. %	En millones	Var. %
1989 Diciembre	147		43		340		530	
1990 Diciembre	1,063	623.4	1,501	3,366.6	1,376	305.3	7,931	1,396.6
1991 Diciembre	3,129	194.3	1,980	31.9	2,955	114.7	8,290	4.5
1992 Diciembre	4,909	56.9	2,758	39.3	5,998	103.0	13,761	66.0
1993 Diciembre	6,214	26.6	4,653	68.7	8,903	48.4	19,770	43.7
1994 Diciembre	6,993	12.5	5,242	12.7	9,622	8.1	21,858	10.6
1995 Diciembre (e)	7,011	0.3	4,688	-10.6	7,343	-23.7	19,042	-12.9
1996 Diciembre	10,514	50.0	5,936	26.6	8,756	19.2	25,207	32.4
1997 Diciembre	12,178	15.8	7,601	28.0	12,057	37.7	31,836	26.3
1998 Octubre	11,825	-2.9	7,902	4.0	13,505	12.0	33,233	4.4
Noviembre	11,970	1.2	7,879	-0.3	13,758	1.9	33,608	1.1
Diciembre	12,648	5.7	8,206	4.1	13,577	-1.3	34,432	2.5
1999 Enero	12,678	0.2	8,314	1.3	13,722	1.1	34,714	0.8
Febrero	11,863	-6.4	8,037	-3.3	13,584	-1.0	33,483	-3.5
Marzo	11,901	0.3	7,985	-0.6	13,947	2.7	33,834	1.0
Abril	12,222	2.7	7,965	-0.3	14,295	2.5	34,482	1.9
Mayo	12,367	1.2	7,957	-0.1	14,061	-1.6	34,384	-0.3
Junio	12,509	1.2	7,957	0.0	13,407	-4.6	33,874	-1.5
Julio	12,898	3.1	8,234	3.5	13,856	3.3	34,988	3.3
Agosto	12,352	-4.2	8,456	2.7	13,743	-0.8	34,551	-1.3
Septiembre	12,201	-1.2	8,391	-0.8	13,301	-3.2	33,893	-1.9
Octubre	11,974	-1.9	8,201	-2.3	12,923	-2.8	33,098	-2.3
Noviembre	12,118	1.2	8,156	-0.5	13,254	2.6	33,528	1.3
Diciembre	12,580	3.8	8,347	2.3	12,791	-3.5	33,719	0.6
2000 Enero	11,807	-6.1	8,056	-3.5	13,323	4.2	33,186	-1.6
Febrero	11,508	-2.5	8,030	-0.3	13,377	0.4	32,914	-0.8
Marzo	11,427	-0.7	8,038	0.1	13,372	-0.0	32,837	-0.2
Abril	11,663	2.1	8,042	0.1	13,100	-2.0	32,805	-0.1
Mayo	11,904	2.1	7,924	-1.5	13,170	0.5	32,998	0.6
Junio	12,103	1.7	7,943	0.2	13,160	-0.1	33,206	0.6
Julio	12,026	-0.6	8,392	5.6	13,173	0.1	33,591	1.2
Agosto	11,569	-3.8	8,144	-3.0	13,756	4.4	33,468	-0.4
Septiembre	11,487	-0.7	8,023	-1.5	13,717	-0.3	33,227	-0.7
Octubre (*)	11,716	2.0	7,904	-1.5	13,207	-3.7	32,827	-1.2
Noviembre (*)	11,496	-1.9	7,729	-2.2	12,705	-3.8	31,930	-2.7
Diciembre (*)	11,951	4.0	7,924	2.5	12,024	-5.4	31,900	-0.1
2001 Enero (*)	11,423	-4.4	8,075	1.9	12,502	4.0	32,000	0.3
Febrero (*)	11,239	-1.6	8,262	2.3	12,835	2.7	32,335	1.0
Marzo (*)	10,735	-4.5	7,722	-6.5	12,381	-3.5	30,838	-4.6
Abril (*)	10,197	-5.0	6,474	-16.2	10,747	-13.2	27,418	-11.1
Mayo (*)	11,232	10.2	6,632	2.4	11,092	3.2	28,957	5.6
Junio (*)	10,856	-3.3	6,786	2.3	11,131	0.4	28,773	-0.6
Julio (*)	9,857	-9.2	6,483	-4.5	10,533	-5.4	26,873	-6.6
Agosto (*)	9,234	-6.3	5,890	-9.1	9,454	-10.2	24,579	-8.5
Septiembre (*)	8,938	-3.2	5,712	-3.0	9,307	-1.6	23,956	-2.5

(*) Cifras preliminares.

(e) Estimado.

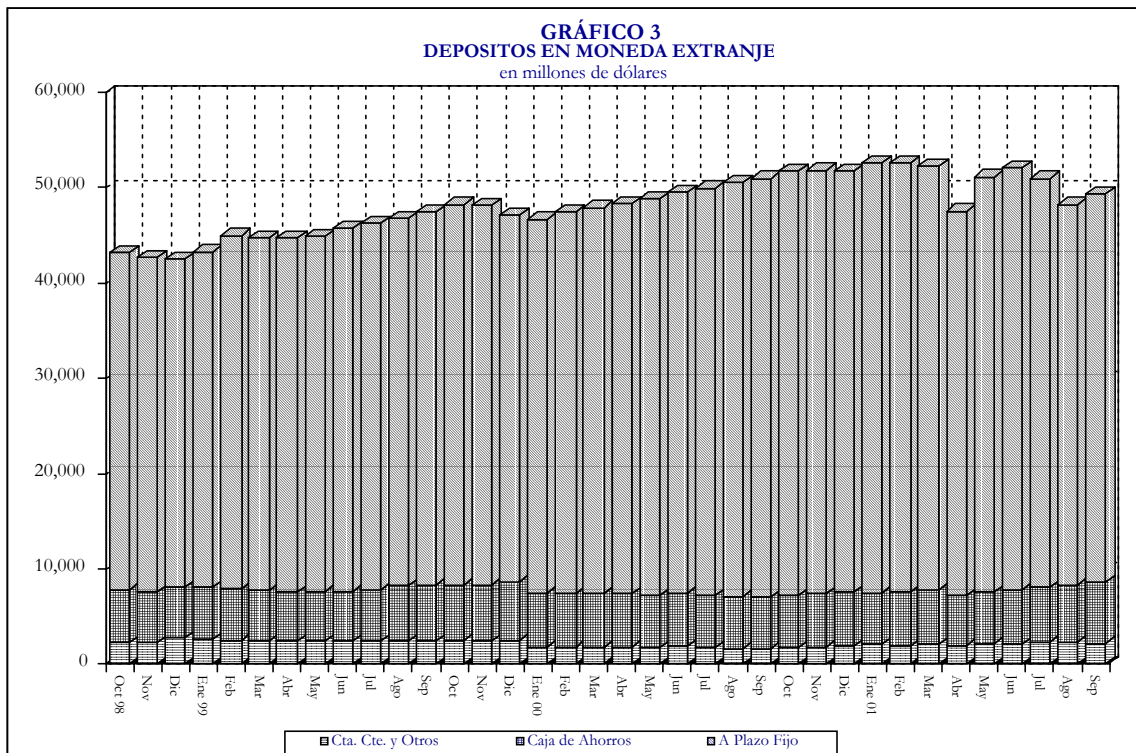
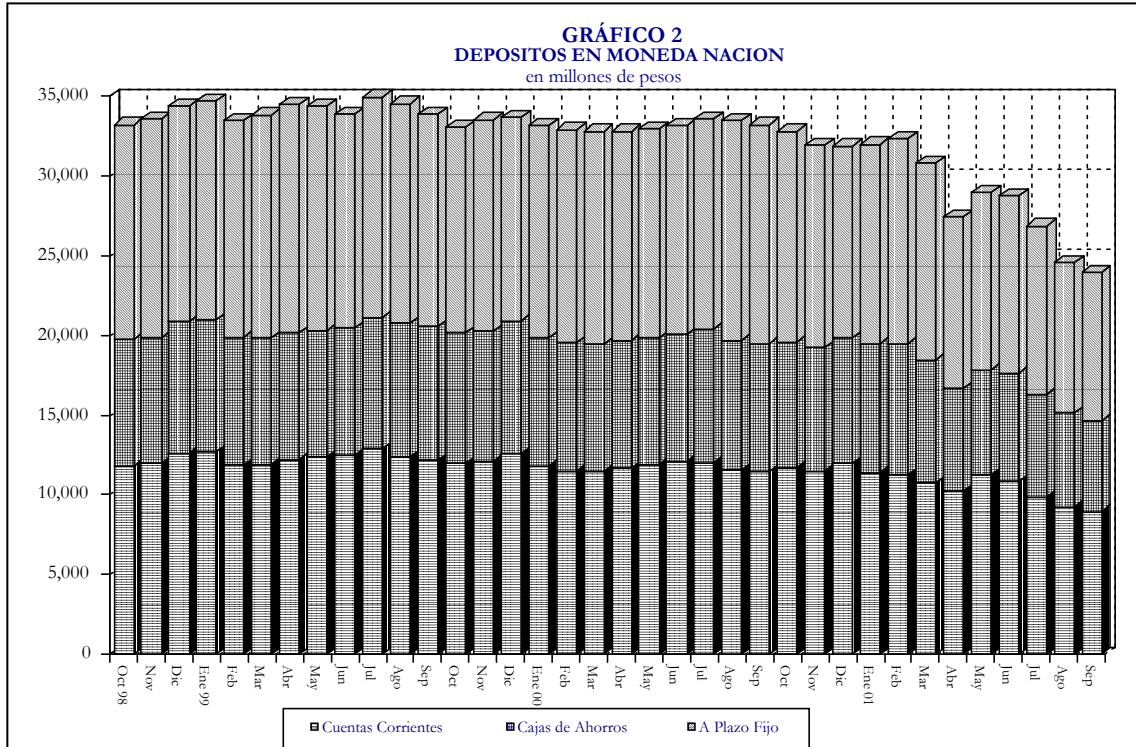
Fuente: ABA (Departamento de Estudios Monetarios y Bancarios), en base a "Información Diaria sobre Depósito Efectivo en Monedas Nacional y Extranjera", "Principales Pasivos del Sistema Financiero" y "I

CUADRO IX
DEPOSITOS EN MONEDA EXTRANJERA
 Promedio mensual de saldos diarios
 (en millones de dólares)

Período	A la Vista				Caja de Ahorro		Plazo Fijo		Total		Obligaciones Negociables	
	Cuenta Corriente		Otros		En millones	Var.	En millones	Var.	En millones	Var.	En millones	Var.
	En millones	Var.	En millones	Var.								
1993 Diciembre	292		392		3,698		13,711		18,093		1,637	
1994 Diciembre	351	20.1	482	22.9	4,032	9.0	18,122	32.2	23,070	27.5	2,389	45.9
1995 Diciembre	441	25.6	493	2.2	3,445	-14.5	18,321	1.1	22,714	-1.5	2,560	7.2
1996 Diciembre	472	7.2	1,092	121.7	4,529	31.4	22,273	21.6	28,366	24.9	3,201	25.0
1997 Diciembre	646	36.9	1,528	39.9	5,330	17.7	29,666	33.2	37,169	31.0
1998 Octubre	596	-7.8	1,693	10.8	5,578	4.7	35,317	19.0	43,184	16.2	5,173	61.6
Noviembre	552	-7.4	1,760	3.9	5,296	-5.1	35,094	-0.6	42,702	-1.1	5,111	-1.2
Diciembre	684	24.0	2,119	20.4	5,304	0.1	34,435	-1.9	42,542	-0.4	5,068	-0.8
1999 Enero	754	10.2	1,843	-13.1	5,455	2.9	35,230	2.3	43,282	1.7	5,082	0.3
Febrero	714	-5.4	1,793	-2.7	5,463	0.2	36,981	5.0	44,952	3.9	4,966	-2.3
Marzo	675	-5.4	1,744	-2.8	5,344	-2.2	36,997	0.0	44,760	-0.4	4,745	-4.4
Abril	642	-4.9	1,785	2.4	5,150	-3.6	37,106	0.3	44,683	-0.2	4,625	-2.5
Mayo	633	-1.5	1,783	-0.1	5,250	1.9	37,271	0.4	44,937	0.6	4,682	1.2
Junio	654	3.4	1,810	1.5	5,237	-0.3	38,042	2.1	45,743	1.8	4,853	3.7
Julio	654	-0.1	1,814	0.2	5,354	2.2	38,480	1.2	46,302	1.2	4,872	0.4
Agosto	620	-5.1	1,783	-1.7	5,855	9.4	38,519	0.1	46,778	1.0	4,768	-2.1
Septiembre	615	-0.9	1,854	4.0	5,873	0.3	39,094	1.5	47,436	1.4	4,942	3.7
Octubre	644	4.8	1,894	2.2	5,820	-0.9	39,879	2.0	48,237	1.7	4,894	-1.0
Noviembre	634	-1.6	1,841	-2.8	5,872	0.9	39,806	-0.2	48,154	-0.2	4,893	-0.0
Diciembre	829	30.6	1,695	-8.0	6,146	4.7	38,475	-3.3	47,145	-2.1	4,893	0.0
2000 Enero	780	-5.9	1,046	-38.3	5,649	-8.1	39,216	1.9	46,691	-1.0	4,889	-0.1
Febrero	712	-8.7	1,122	7.2	5,617	-0.6	40,045	2.1	47,496	1.7	4,915	0.5
Marzo	729	2.5	1,066	-5.0	5,574	-0.8	40,525	1.2	47,895	0.8	4,962	0.9
Abril	770	5.6	1,066	-0.0	5,529	-0.8	40,966	1.1	48,332	0.9	4,898	-1.3
Mayo	711	-7.7	1,085	1.7	5,446	-1.5	41,587	1.5	48,830	1.0	4,845	-1.1
Junio	733	3.1	1,161	7.0	5,576	2.4	42,084	1.2	49,554	1.5	5,082	4.9
Julio	711	-3.1	1,042	-10.2	5,496	-1.4	42,717	1.5	49,965	0.8	5,396	6.2
Agosto	661	-6.9	1,028	-1.3	5,466	-0.6	43,346	1.5	50,502	1.1	5,376	-0.4
Septiembre	677	2.3	1,005	-2.3	5,429	-0.7	43,870	1.2	50,980	0.9	5,235	-2.6
Octubre (*)	729	7.8	1,009	0.5	5,500	1.3	44,542	1.5	51,780	1.6	5,343	2.1
Noviembre (*)	724	-0.8	1,158	14.7	5,569	1.3	44,405	-0.3	51,856	0.1	5,514	3.2
Diciembre (*)	781	7.9	1,162	0.3	5,602	0.6	44,155	-0.6	51,700	-0.3	5,326	-3.4
2001 Enero (*)	1,027	31.4	1,060	-8.8	5,443	-2.8	45,059	2.0	52,589	1.7	5,220	-2.0
Febrero (*)	879	-14.3	1,099	3.7	5,588	2.7	45,010	-0.1	52,577	-0.0	4,778	-8.5
Marzo (*)	921	4.8	1,181	7.4	5,757	3.0	44,407	-1.3	52,266	-0.6	4,732	-1.0
Abril (*)	889	-3.5	1,101	-6.7	5,264	-8.6	40,283	-9.3	47,537	-9.0	4,830	2.1
Mayo (*)	1,024	15.2	1,141	3.6	5,428	3.1	43,559	8.1	51,152	7.6	4,466	-7.5
Junio (*)	1,016	-0.8	1,112	-2.5	5,731	5.6	44,211	1.5	52,070	1.8	4,212	-5.7
Julio (*)	1,091	7.3	1,247	12.1	5,761	0.5	42,883	-3.0	50,982	-2.1	4,162	-1.2
Agosto (*)	1,124	3.1	1,208	-3.1	5,991	4.0	39,897	-7.0	48,219	-5.4
Septiembre (*)	1,059	-5.8	1,111	-8.0	6,452	7.7	40,685	2.0	49,307	2.3

(*) Cifras preliminares. (e) Estimado. n/d No disponible.

Fuente: ABA (Departamento de Estudios Monetarios y Bancarios), en base "Información Diaria sobre Depósitos Monedas Nacional y Extranjera", "Principales Pasivos del Sistema Financiero" y "Boletín Es



Fuente: ABA (Departamento de Estudios Monetarios y Bancarios), en base a "Información Diaria sobre Depósitos, Obligaciones y Efectivo en Monedas Nacional y Extranjera" y "Boletín Estadístico", B.C.R.A.

CUADRO X
DEPOSITOS TOTALES
Promedio mensual de saldos diarios
(en millones de pesos)

Período	A la Vista ⁽¹⁾		Caja de Ahorro		Plazo Fijo		Total	
	En millones	Var. %	En millones	Var. %	En millones	Var. %	En millones	Var. %
1993 Diciembre	6,899		8,351		22,614		37,863	
1994 Diciembre	7,826	13.4	9,274	11.1	27,744	22.7	44,843	18.4
1995 Diciembre (e)	7,944	1.5	8,134	-12.3	25,664	-7.5	41,741	-6.9
1996 Diciembre	12,079	52.0	10,465	28.7	31,029	20.9	53,573	28.3
1997 Diciembre	14,352	18.8	12,931	23.6	41,722	34.5	69,005	28.8
1998 Octubre	14,115	-1.7	13,481	4.3	48,822	17.0	76,417	10.7
Noviembre	14,282	1.2	13,175	-2.3	48,853	0.1	76,310	-0.1
Diciembre	15,452	8.2	13,510	2.5	48,012	-1.7	76,973	0.9
1999 Enero	15,275	-1.1	13,769	1.9	48,952	2.0	77,997	1.3
Febrero	14,370	-5.9	13,500	-2.0	50,565	3.3	78,435	0.6
Marzo	14,320	-0.3	13,329	-1.3	50,945	0.8	78,594	0.2
Abril	14,649	2.3	13,115	-1.6	51,401	0.9	79,165	0.7
Mayo	14,782	0.9	13,207	0.7	51,332	-0.1	79,321	0.2
Junio	14,974	1.3	13,194	-0.1	51,450	0.2	79,617	0.4
Julio	15,366	2.6	13,588	3.0	52,336	1.7	81,290	2.1
Agosto	14,755	-4.0	14,312	5.3	52,262	-0.1	81,328	0.0
Septiembre	14,670	-0.6	14,264	-0.3	52,396	0.3	81,330	0.0
Octubre	14,512	-1.1	14,021	-1.7	52,803	0.8	81,335	0.0
Noviembre	14,594	0.6	14,029	0.1	53,060	0.5	81,682	0.4
Diciembre	15,103	3.5	14,494	3.3	51,266	-3.4	80,863	-1.0
2000 Enero	13,634	-9.7	13,705	-5.4	52,538	2.5	79,877	-1.2
Febrero	13,342	-2.1	13,647	-0.4	53,422	1.7	80,410	0.7
Marzo	13,223	-0.9	13,612	-0.3	53,897	0.9	80,732	0.4
Abril	13,500	2.1	13,572	-0.3	54,066	0.3	81,137	0.5
Mayo	13,700	1.5	13,370	-1.5	54,757	1.3	81,828	0.9
Junio	13,997	2.2	13,519	1.1	55,244	0.9	82,760	1.1
Julio	13,779	-1.6	13,888	2.7	55,889	1.2	83,556	1.0
Agosto	13,258	-3.8	13,609	-2.0	57,102	2.2	83,970	0.5
Septiembre	13,169	-0.7	13,452	-1.2	57,586	0.8	84,207	0.3
Octubre (*)	13,455	2.2	13,404	-0.4	57,749	0.3	84,607	0.5
Noviembre (*)	13,378	-0.6	13,299	-0.8	57,109	-1.1	83,785	-1.0
Diciembre (*)	13,894	3.9	13,526	1.7	56,180	-1.6	83,600	-0.2
2001 Enero (*)	13,510	-2.8	13,518	-0.1	57,562	2.5	84,589	1.2
Febrero (*)	13,217	-2.2	13,850	2.5	57,845	0.5	84,912	0.4
Marzo (*)	12,837	-2.9	13,479	-2.7	56,788	-1.8	83,104	-2.1
Abril (*)	12,188	-5.1	11,738	-12.9	51,029	-10.1	74,955	-9.8
Mayo (*)	13,398	9.9	12,060	2.7	54,651	7.1	80,109	6.9
Junio (*)	12,984	-3.1	12,516	3.8	55,343	1.3	80,844	0.9
Julio (*)	12,194	-6.1	12,244	-2.2	53,417	-3.5	77,855	-3.7
Agosto (*)	11,566	-5.1	11,881	-3.0	49,351	-7.6	72,798	-6.5
Septiembre (*)	11,108	-4.0	12,164	2.4	49,991	1.3	73,264	0.6

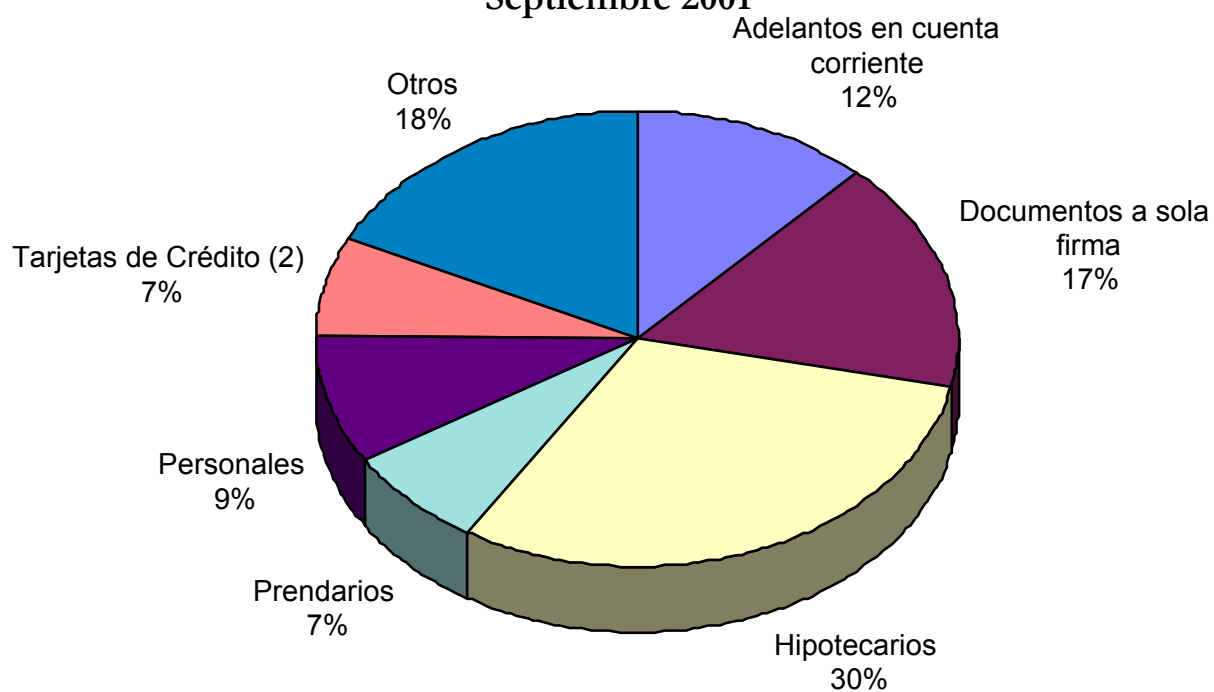
⁽¹⁾ Incluye los Depósitos en Cuenta Corriente, tanto en pesos como en moneda extranjera y Otros.

(*) Cifras preliminares.

(e) Estimado.

Fuente: ABA (Departamento de Estudios Monetarios y Bancarios), en base a "Información Diaria sobre Depósitos en Monedas Nacional y Extranjera", "Principales Pasivos del Sistema Financiero" y "Bol

GRAFICO 4
PRESTAMOS AL SECTOR PRIVADO NO FINANCIERO
Septiembre 2001



CUADRO XI
PRESTAMOS Y OTRAS FINANCIACIONES POR DESTINO

Período	Al Sector Público No Financiero		Al Sector Privado No Financiero		A No Residentes		Otras Financiaciones		Total		Al Sector Financiero	
	En millones	Var. %	En millones	Var. %	En millones	Var. %	En millones	Var. %	En millones	Var. %	En millones	Var. %
1996 Diciembre	6,293		50,340		1,034		3,562		61,229		4,763	
1997 Diciembre	6,953	10.5	59,166	17.5	1,519	46.8	3,337	-6.3	70,975	15.9	4,746	-0.3
1998 Octubre	8,010	0.5	66,319	-0.1	2,281	-0.3	3,679	0.9	80,289	0.0	3,946	-0.3
Noviembre	7,980	-0.4	66,491	0.3	2,034	-10.8	3,747	1.8	80,252	0.0	3,878	-1.7
Diciembre	8,336	4.5	66,650	0.2	2,171	6.8	3,774	0.7	80,931	0.8	3,951	1.9
1999 Enero	9,284	11.4	66,734	0.1	2,433	12.0	3,484	-7.7	81,936	1.2	3,737	-5.4
Febrero	9,431	1.6	67,129	0.6	2,504	2.9	3,424	-1.7	82,487	0.7	3,773	1.0
Marzo	9,571	1.5	67,032	-0.1	1,807	-27.8	3,472	1.4	81,883	-0.7	3,697	-2.0
Abril	9,647	0.8	66,656	-0.6	2,050	13.4	3,678	5.9	82,032	0.2	3,749	1.4
Mayo	9,736	0.9	66,438	-0.3	1,856	-9.5	3,828	4.1	81,858	-0.2	3,880	3.5
Junio	9,748	0.1	66,142	-0.4	1,851	-0.3	3,770	-1.5	81,511	-0.4	3,613	-6.9
Julio	9,959	2.2	66,124	0.0	2,039	10.2	3,772	0.1	81,894	0.5	3,749	3.8
Agosto	10,212	2.5	65,602	-0.8	2,186	7.2	4,243	12.5	82,243	0.4	3,641	-2.9
Septiembre	10,332	1.2	65,682	0.1	2,143	-1.9	4,304	1.4	82,461	0.3	3,776	3.7
Octubre	10,675	3.3	65,702	0.0	2,066	-3.6	4,306	0.0	82,749	0.3	3,847	1.9
Noviembre	11,389	6.7	65,727	0.0	2,174	5.3	4,130	-4.1	83,420	0.8	3,697	-3.9
Diciembre	11,667	2.4	66,102	0.6	2,301	5.8	4,109	-0.5	84,179	0.9	3,598	-2.7
2000 Enero	12,029	3.1	66,769	1.0
Febrero	12,224	1.6	65,960	-1.2
Marzo	12,427	1.7	65,204	-1.1
Abril	12,579	1.2	64,855	-0.5
Mayo	12,493	-0.7	64,500	-0.5
Junio	12,538	0.4	64,455	-0.1
Julio	13,227	5.5	63,967	-0.8
Agosto	13,204	-0.2	63,635	-0.5
Septiembre	13,583	2.9	63,840	0.3
Octubre	13,367	-1.6	63,918	0.1
Noviembre	13,984	4.6	63,709	-0.3
Diciembre	15,074	7.8	63,635	-0.1
2001 Enero	15,009	-0.4	62,489	-1.8
Febrero	14,840	-1.1	62,007	-0.8
Marzo	14,885	0.3	61,694	-0.5
Abril	14,723	-1.1	61,076	-1.0
Mayo	14,697	-0.2	60,395	-1.1
Junio	14,793	0.7	58,070	-3.8
Julio	14,740	-0.4	57,424	-1.1
Agosto	14,836	0.6	55,357	-3.6
Septiembre	14,762	-0.5	54,739	-1.1

Fuente: ABA (Departamento de Estudios Monetarios y Bancarios), en base a "Información Diaria sobre Préstamos y Otras Financiaciones en

CUADRO XII
PRESTAMOS AL SECTOR PRIVADO NO FINANCIERO POR TIPO

Período	Adelantos en cuenta corriente		Documentos a sola firma		Hipotecarios		Prendarios		Personales						Otros		Total	
									Préstamos ⁽¹⁾		Tarjetas de Crédito ⁽²⁾		Total					
	En millones	Var. %	En millones	Var. %	En millones	Var. %	En millones	Var. %	En millones	Var. %	En millones	Var. %	En millones	Var. %	En millones	Var. %	En millones	Var. %
1996 Diciembre	8,182		11,725		10,974		3,280						5,647		10,532		50,340	
1997 Diciembre	9,962	21.8	14,041	19.8	12,044	9.8	4,061	23.8					7,430	31.6	11,628	10.4	59,166	17.5
1998 Octubre	9,967	-1.7	14,087	-0.6	15,281	1.5	5,395	1.1					8,486	1.3	13,104	-1.3	66,319	-0.1
Noviembre	9,982	0.2	13,997	-0.6	15,391	0.7	5,347	-0.9					8,600	1.3	13,174	0.5	66,491	0.3
Diciembre	10,390	4.1	13,869	-0.9	15,407	0.1	5,360	0.2					8,724	1.4	12,901	-2.1	66,650	0.2
1999 Enero	10,390	0.0	13,898	0.2	15,420	0.1	5,395	0.7					8,691	-0.4	12,940	0.3	66,734	0.1
Febrero	10,247	-1.4	14,013	0.8	15,502	0.5	5,411	0.3					8,695	0.1	13,261	2.5	67,129	0.6
Marzo	10,215	-0.3	13,840	-1.2	15,531	0.2	5,380	-0.6					8,693	0.0	13,373	0.8	67,032	-0.1
Abril	10,255	0.4	13,303	-3.9	15,459	-0.5	5,303	-1.4					8,767	0.8	13,570	1.5	66,656	-0.6
Mayo	10,183	-0.7	13,201	-0.8	15,380	-0.5	5,311	0.2					8,672	-1.1	13,690	0.9	66,438	-0.3
Junio	10,085	-1.0	13,071	-1.0	15,357	-0.1	5,310	0.0					8,668	0.0	13,651	-0.3	66,142	-0.4
Julio	9,964	-1.2	12,844	-1.7	15,452	0.6	5,331	0.4					8,672	0.0	13,861	1.5	66,124	0.0
Agosto	9,853	-1.1	12,716	-1.0	15,365	-0.6	5,311	-0.4					8,527	-1.7	13,830	-0.2	65,602	-0.8
Septiembre	9,617	-2.4	12,702	-0.1	15,361	0.0	5,311	0.0					8,611	1.0	14,080	1.8	65,682	0.1
Octubre	9,462	-1.6	12,667	-0.3	15,392	0.2	5,288	-0.4					8,688	0.9	14,205	0.9	65,702	0.0
Noviembre	9,356	-1.1	12,654	-0.1	15,455	0.4	5,224	-1.2					8,672	-0.2	14,364	1.1	65,727	0.0
Diciembre	9,299	-0.6	12,798	1.1	15,566	0.7	5,205	-0.4					8,773	1.2	14,461	0.7	66,102	0.6
2000 Enero	8,856	-4.8	12,235	-4.4	16,043	3.1	5,975	14.8	5,186		3,487		8,673	-1.1	14,379	-0.6	66,161	0.1
Febrero	8,882	0.3	11,938	-2.4	16,102	0.4	5,814	-2.7	5,448	5.1	3,782	8.4	9,230	6.4	14,003	-2.6	65,969	-0.3
Marzo	8,875	-0.1	11,672	-2.2	16,099	0.0	5,715	-1.7	5,369	-1.5	3,835	1.4	9,204	-0.3	13,639	-2.6	65,204	-1.2
Abril	8,883	0.1	11,435	-2.0	16,151	0.3	5,596	-2.1	5,332	-0.7	3,922	2.3	9,254	0.6	13,540	-0.7	64,860	-0.5
Mayo	8,683	-2.3	11,326	-1.0	16,224	0.5	5,511	-1.5	5,333	0.0	3,931	0.2	9,264	0.1	13,493	-0.3	64,550	-0.6
Junio	8,482	-2.3	11,390	0.6	16,318	0.6	5,444	-1.2	5,192	-2.6	3,822	-2.8	9,013	-2.7	13,513	0.2	64,161	-0.5
Julio	8,521	0.4	11,272	-1.0	16,314	0.0	5,345	-1.8	5,338	2.8	3,934	2.9	9,273	2.9	13,242	-2.0	63,967	-0.3
Agosto	8,226	-3.5	11,236	-0.3	16,323	0.1	5,230	-2.2	5,338	0.0	3,902	-0.8	9,240	-0.4	13,381	1.0	63,635	-0.5
Septiembre	8,030	-2.4	11,501	2.4	16,464	0.9	5,128	-1.9	5,391	1.0	3,939	1.0	9,330	1.0	13,387	0.0	63,840	0.3
Octubre	7,636	-4.9	11,725	2.0	16,623	1.0	5,067	-1.2	5,484	1.7	3,901	-1.0	9,386	0.6	13,482	0.7	63,918	0.1
Noviembre	7,212	-5.6	11,818	0.8	16,848	1.4	5,025	-0.8	5,416	-1.2	3,853	-1.2	9,269	-1.2	13,537	0.4	63,709	-0.3
Diciembre	7,123	-1.2	11,659	-1.3	16,986	0.8	4,942	-1.6	5,489	1.3	4,028	4.5	9,517	2.7	13,408	-1.0	63,635	-0.1
2001 Enero	6,911	-3.0	11,152	-4.3	17,032	0.3	4,804	-2.8	5,476	-0.2	3,985	-1.1	9,461	-0.6	13,130	-2.1	62,489	-1.8
Febrero	6,917	0.1	10,970	-1.6	17,040	0.0	4,689	-2.4	5,471	-0.1	3,984	0.0	9,455	-0.1	12,936	-1.5	62,007	-0.8
Marzo	6,868	-0.7	10,828	-1.3	17,106	0.4	4,603	-1.8	5,453	-0.3	3,892	-2.3	9,345	-1.2	12,945	0.1	61,694	-0.5
Abril	6,964	1.4	10,606	-2.0	17,143	0.2	4,510	-2.0	5,462	0.2	3,870	-0.5	9,333	-0.1	12,521	-3.3	61,076	-1.0
Mayo	6,834	-1.9	10,448	-1.5	17,196	0.3	4,387	-2.7	5,391	-1.3	3,830	-1.0	9,222	-1.2	12,307	-1.7	60,395	-1.1
Junio	6,922	1.3	10,139	-3.0	16,980	-1.3	4,288	-2.3	5,369	-0.4	3,810	-0.5	9,179	-0.5	10,563	-14.2	58,070	-3.8
Julio	6,963	0.6	10,001	-1.4	16,968	-0.1	4,196	-2.1	5,304	-1.2	3,702	-2.8	9,006	-1.9	10,290	-2.6	57,424	-1.1
Agosto	6,592	-5.3	9,449	-5.5	16,821	-0.9	4,058	-3.3	5,225	-1.5	3,673	-0.8	8,898	-1.2	9,539	-7.3	55,357	-3.6
Septiembre	6,473	-1.8	9,066	-4.1	16,696	-0.7	3,930	-3.1	5,064	-3.1	3,703	0.8	8,767	-1.5	9,806	2.8	54,739	-1.1

⁽¹⁾ Corresponde a los préstamos personales otorgados por el sistema financiero.

⁽²⁾ Corresponde a los préstamos otorgados a los titulares de tarjetas de crédito.

Fuente: B.A. (Departamento de Estudios Monetarios y Bancarios), en base a "Información Diaria sobre Préstamos y Otras Financiaciones en Moneda Nacional y Extranjera", B.C.R.A.

CUADRO XIII
PRINCIPALES VARIABLES MONETARIAS DE BRASIL
En millones de dólares

Fin de:	Base Monetaria	Base Monetaria Ampliada	Reservas	M1	M2	M3	M4
1997							
Diciembr.	28.509	250.869	52.173	42.751	181.650	268.591	351.798
1998							
Diciembr.	32.418	291.507	44.556	41.826	208.381	297.254	374.943
1999							
Febrero	18.334	194.575	35.457	23.097	127.413	180.835	228.589
Marzo	21.600	225.343	33.848	26.365	154.042	218.499	276.983
Abril	21.890	232.183	44.315	26.606	161.933	229.066	288.594
Mayo	24.348	238.779	44.310	26.528	165.348	233.053	292.477
Junio	18.750	226.479	41.346	25.940	162.202	225.482	281.926
Julio	23.006	227.432	42.156	26.471	164.535	226.904	281.307
Agosto	17.678	215.461	41.918	24.822	162.369	220.302	268.028
Septiem.	18.712	214.744	42.562	24.553	164.834	222.201	270.051
Octubre	18.356	217.260	40.053	24.979	167.113	223.361	271.042
Noviemb.	19.419	222.608	42.175	26.931	175.410	232.664	281.197
Diciembr.	27.071	249.934	36.342	34.783	194.429	256.325	307.548
2000							
Enero	23.243	255.042	37.560	31.237	198.265	260.420	311.224
Febrero	23.704	263.650	38.364	30.454	208.368	271.299	323.523
Marzo	22.374	268.700	39.200	30.379	213.401	276.841	329.356
Abril	20.878	263.718	28.721	29.632	210.393	271.484	321.283
Mayo	19.641	271.298	28.570	29.003	212.821	272.968	320.933
Junio	17.953	278.838	28.265	30.158	222.631	284.001	331.363
Julio	20.539	286.935	29.214	31.871	228.576	290.791	339.149
Agosto	21.456	282.289	31.385	30.940	224.503	284.915	333.529
Septiem.	20.351	282.725	31.431	32.080	225.615	284.721	332.309
Octubre	20.239	278.918	30.393	31.375	223.818	280.504	327.010
Noviemb.	20.785	272.774	32.533	31.925	220.381	275.873	322.317
Diciembr.	24.387	275.490	33.011	37.828	225.454	282.600	327.414
2001							
Enero	21.493	279.489	35.598	33.763	228.763	285.599	329.982
Febrero	23.416	272.248	35.413	33.400	223.014	278.782	325.839
Marzo	19.802	270.582	34.407	31.609	221.280	273.415	322.984
Abril	18.726	260.020	34.653	30.130	212.638	262.643	311.056
Mayo	17.565	244.159	35.459	28.088	198.222	246.924	292.407
Junio	18.211	257.632	37.318	28.776	202.961	255.794	300.255
Julio	17.108	259.353	35.552	27.720	192.411	247.268	294.933
Agosto	16.706	249.850	36.299	26.508	183.327	237.876	286.342

Base Monetaria Ampliada = Base Monetaria + Depósitos Obligatorios en Especie + Títulos del Banco Central + Títulos del Tesoro

M1 = Efectivo en Poder del Público + Depósitos a la Vista

M2 = M1 + Fondo de Aplicación Financiera + Depósitos Especiales Remunerados + Títulos Federales en Poder del Público + Títulos Estaduales y Municipales en Poder del Público

M3 = M2 + Depósitos en caja de ahorros

M4 = M3 + Títulos Privados

Fuente: Sinopsis, ANDIMA, Brasil.

"INFORME MONETARIO Y BANCARIO" es una publicación del Departamento de Estudios Monetarios y Bancarios de la Asociación de Bancos de la Argentina (**ABA**). Su contenido puede reproducirse mencionando la fuente.

Director: Dr. Norberto C. Peruzzotti

ABA - San Martín 229, piso 10 - C1004AAE
Buenos Aires, Argentina
Tel.: 4394-1430/1836 - Fax: 4394-6340
Email: webmaster@aba-argentina.com
www.aba-argentina.com

ISSN 1515 - 145X