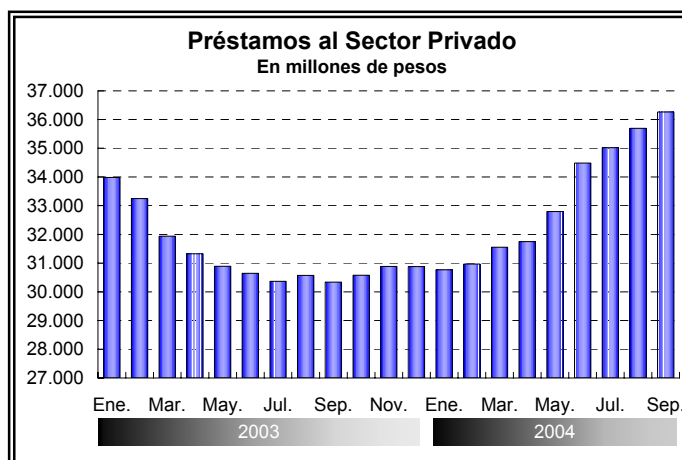


INFORME ABA

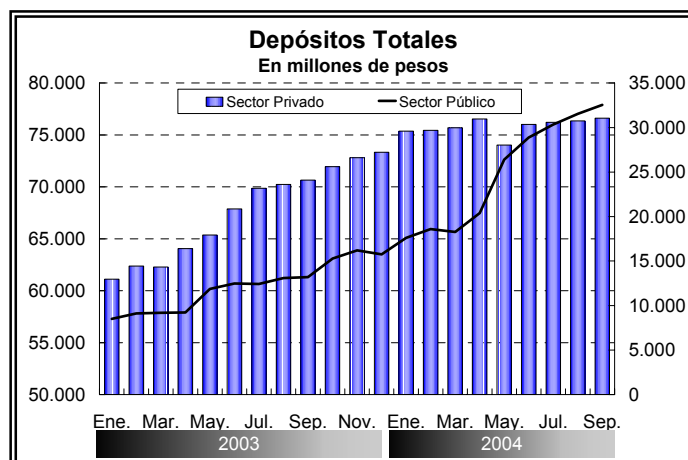
Publicación mensual con indicadores sobre la evolución del sistema financiero

AUMENTAN LOS PRÉSTAMOS Y DEPÓSITOS

* **Préstamos:** El sistema financiero continuó incrementando en septiembre el stock de préstamos al sector privado. Según se desprende de la información publicada por el BCRA, durante dicho mes el total de préstamos al sector privado en pesos aumentó 1,5%, con lo que acumula un crecimiento de un 18,1% en los primeros nueve meses del año (\$ 4.900 millones) Esta recuperación estuvo impulsada fundamentalmente por los descuentos de documentos (muy utilizados por empresas para el financiamiento a mediano plazo) y por los préstamos personales.



* **Depósitos:** Por otro lado, los depósitos del sector privado aumentaron unos 3.250 millones de pesos en lo que va del año, lo que representa un incremento de 4,4%. Cabe destacar que este proceso estuvo marcado por la captación de depósitos a plazo fijo ajustables por CER, lo que contribuyó a reducir el descalce involuntario de monedas que enfrenta el sistema financiero como consecuencia de las medidas tomadas durante el año 2002.



Por su parte, el superávit primario del sector público, es la contrapartida del aumento del 107% en los depósitos de este sector en el sistema financiero durante los primeros nueve

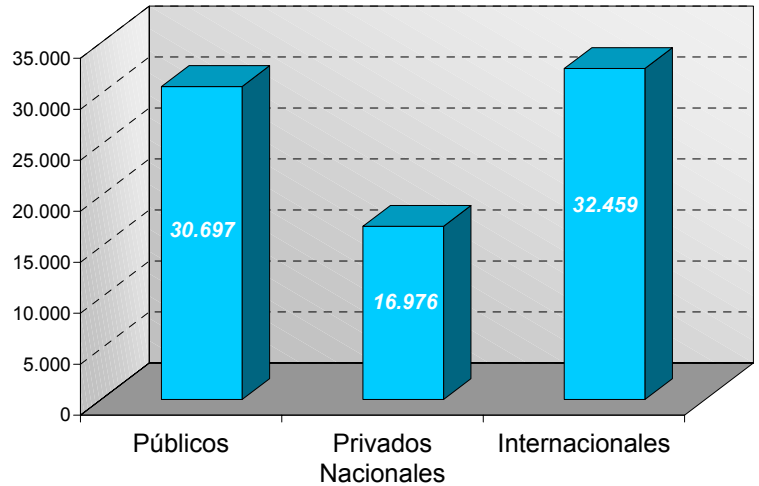
meses del año. Cabe destacar , que la mayor parte de estos fondos se encuentran depositados en bancos públicos.

El crecimiento de las colocaciones a plazo fijo resulta aún más importante teniendo en cuenta que las tasas de interés pagadas por este tipo de depósitos se mantuvieron en torno al 3% anual, en lo que constituye el nivel más bajo registrado en los últimos años.

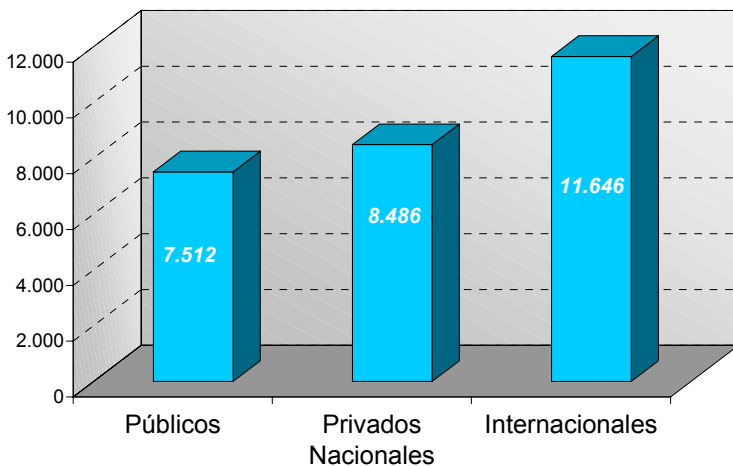
EVOLUCIÓN DE LOS BANCOS DE ABA

La última información disponible del BCRA muestra que a fines de junio los bancos internacionales continúan liderando la captación de depósitos del sector privado con una participación del 40,5% del total. Le siguen los bancos públicos con el 38,3% y los bancos privados de capital nacional (incluidos los cooperativos) con el 21,2%.

DEPÓSITOS DEL SECTOR PRIVADO NO FINANCIERO
En millones de pesos - Junio 2004



PRÉSTAMOS AL SECTOR PRIVADO NO FINANCIERO
(Neto de provisiones)
En millones de pesos - Junio 2004



Este posicionamiento se hace más evidente en materia de préstamos al sector privado. En este caso, y considerando los préstamos netos de provisiones, la participación de los bancos internacionales es del 42,1% del sistema bancario, seguidos por los bancos privados de capital nacional con el 30,7% y los bancos públicos con el 27,2%.

En este contexto, y de acuerdo con la información que surge de los balances a fines de agosto, los bancos de ABA confirmaron la fuerte actividad que vienen impulsando en materia crediticia: registraron al cabo de los ocho primeros meses un crecimiento de 22,1% en los préstamos al sector privado (neto de provisiones). Dentro de este total se destacó el aumento de 18,6% de los préstamos personales, impulsado fundamentalmente por el incremento de las financiaciones con tarjetas de crédito.

*** Financiación a Pymes**

Los bancos internacionales tuvieron también una activa participación en las licitaciones oficiales para el financiamiento de pymes a tasas subsidiadas, organizadas por la Subsecretaría de la Pequeña y Mediana Empresa. Obtuvieron el 42,5% del cupo de 60 millones de pesos, correspondientes a la licitación del 7 de septiembre último. Además, se destaca que en este mismo llamado los bancos de ABA presentaron las tasas de interés más bajas, con un promedio de un 6,5%, mientras que los bancos públicos alcanzaron el 7,1% y los privados de capital nacional mostraron un 7,9%.

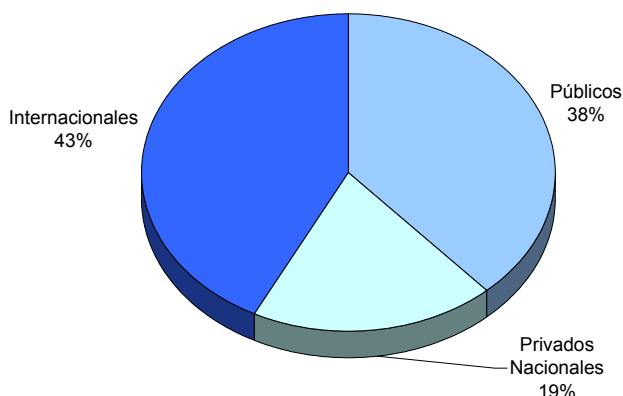
Resultados de la Licitación de Préstamos PyMEs

Grupo de Entidades	Monto (en miles de pesos)	Participación (%)	Tasa ajustada (%)	Tasa bonificada (%)
Internacionales	25.500	42,5	8,7	6,5
Públicos	23.000	38,3	9,5	7,1
Privados Nacionales	11.500	19,2	10,6	7,9
Total	60.000	100,0	9,4	7,0

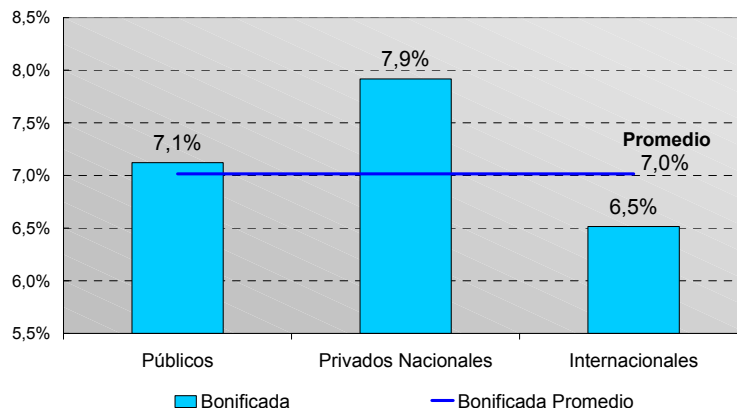
Fuente: ABA en base a la Disposición 390/2004 de la Subsecretaría de la Pequeña y Mediana Empresa y Desarrollo Regional.

Estos créditos tienen como destino el financiamiento en pesos de capital de trabajo a través de descuentos de facturas de crédito, cheques de fecha diferida, cupones de tarjetas de crédito y/o compran, cartas de crédito y otros.

Resultados Licitación Préstamos a Pymes
En miles de pesos

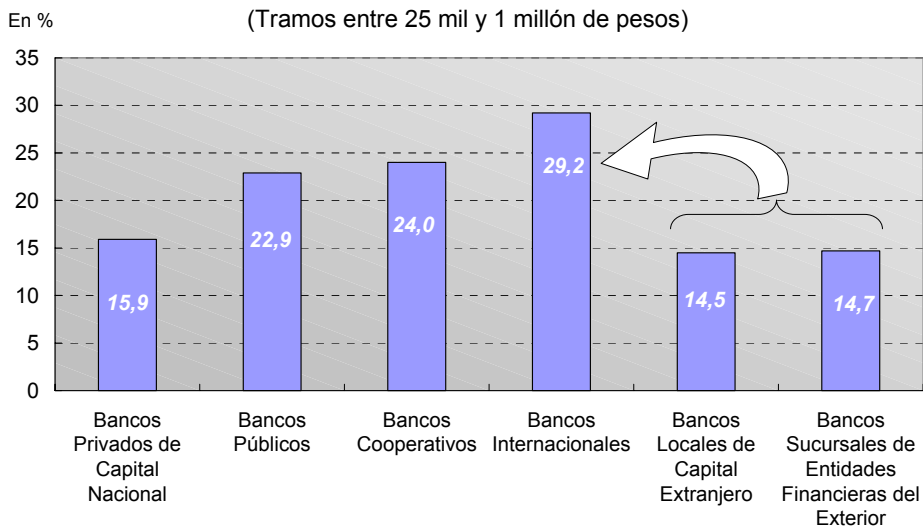


Resultados Licitación Préstamos a Pymes
Tasas de Interés - En porcentajes



Cabe agregar que de acuerdo con los criterios utilizados por algunas instituciones, los bancos internacionales lideran los créditos a pymes con el 29,2% del total de las financiaciones comprendidas en el tramo entre 25.000 y 1 millón de pesos a las empresas.

Financiaciones a Pymes por Grupo de Bancos Junio 2004



* Capitalización: \$ 4.500 millones

Luego de la crisis que enfrentó el sistema financiero en los últimos años, los bancos internacionales agrupados en ABA capitalizaron las sucursales y subsidiarias en el país por un monto superior a los 4.500 millones de pesos.

Según la información recientemente difundida por el Banco Central, el aporte realizado por los bancos internacionales explica aproximadamente un 70% de las capitalizaciones registradas en el sector, lo que demuestra el alto grado de compromiso de las entidades con la economía y el futuro del país.

ABA - Asociación de Bancos de la Argentina
 San Martín 229 - Piso 10º - C1004AAE Buenos Aires - Argentina - Tel.: (54-11) 4394-1836
 Fax: (54-11) 4394-6340 - e-mail: webmaster@aba-argentina.com - web: www.aba-argentina.com

PRINCIPALES VARIABLES MONETARIAS

Variable	31/12/2003	30/07/2004	31/08/2004	30/09/2004	Desde 31-12-03 hasta 30-07-04	Desde 30-07-04 hasta 31-08-04	Desde 31-08-04 hasta 30-09-04	Desde 31-12-03 hasta 30-07-04	Desde 30-07-04 hasta 31-08-04	Desde 31-08-04 hasta 30-09-04
					Variaciones			Variaciones		
	En millones de pesos				En millones de pesos			En %		
Depósitos										
Del Sector Privado	73.331	76.191	76.351	76.620	2.860	160	269	3,9	0,2	0,4
En pesos	68.169	69.266	69.120	69.274	1.097	-146	154	1,6	-0,2	0,2
Cuenta corriente	14.943	16.581	16.462	16.497	1.638	-119	35	11,0	-0,7	0,2
A la vista	1.869	2.104	2.121	2.181	235	17	60	12,6	0,8	2,8
Caja de ahorros	13.160	16.531	16.439	16.587	3.371	-92	148	25,6	-0,6	0,9
A plazo fijo	29.989	28.218	28.889	29.084	-1.771	671	195	-5,9	2,4	0,7
<i>Ajustables por CER</i>	702	3.224	3.603	3.814	2.522	379	211	359,3	11,8	5,9
Cedros (sin CER)	3.459	2.049	1.870	1.652	-1.410	-179	-218	-40,8	-8,7	-11,7
Otros	4.749	3.783	3.339	3.273	-966	-444	-66	-20,3	-11,7	-2,0
En moneda extranjera	5.162	6.925	7.231	7.346	1.763	306	115	34,2	4,4	1,6
Del Sector Público	15.765	30.341	31.526	32.553	14.575	1.186	1.026	92,5	3,9	3,3
Otros	881	823	605	646	-58	-218	41	-6,6	-26,5	6,8
Total	89.977	107.355	108.482	109.818	17.377	1.128	1.336	19,3	1,1	1,2
Tipo de cambio	2,93	2,98	3,00	2,98	0,0	0,0	0,0	1,5	0,8	-0,6
Préstamos										
Al Sector Privado	30.881	35.022	35.703	36.116	4.141	681	413	13,4	1,9	1,2
En pesos	27.106	30.936	31.533	32.015	3.830	597	482	14,1	1,9	1,5
Adelantos	4.073	5.831	6.085	6.052	1.758	254	-33	43,2	4,4	-0,5
Descuento de documentos	4.851	5.585	5.657	5.896	734	72	239	15,1	1,3	4,2
Hipotecarios	9.240	8.860	8.820	8.785	-380	-40	-35	-4,1	-0,5	-0,4
Prendarios	1.259	1.355	1.416	1.460	96	61	44	7,6	4,5	3,1
Personales	2.373	3.058	3.176	3.379	685	118	203	28,9	3,9	6,4
Tarjetas de crédito	2.568	2.937	2.960	2.925	369	23	-35	14,4	0,8	-1,2
Otros	2.742	3.310	3.420	3.517	568	110	97	20,7	3,3	2,8
En moneda extranjera	1.287	1.373	1.390	1.375	86	17	-15	6,7	1,2	-1,1
Al Sector Público	24.036	23.776	23.662	23.606	-260	-114	-56	-1,1	-0,5	-0,2
Otros	1.842	2.375	2.575	2.449	533	200	-126	28,9	8,4	-4,9
Total	56.759	61.173	61.941	62.171	4.414	767	231	7,8	1,3	0,4
BCRA										
Reservas BCRA	41.433	53.771	54.233	54.352	12.338	462	119	29,8	0,9	0,2
<i>Reservas BCRA (en dólares)</i>	<i>14.126</i>	<i>18.068</i>	<i>18.076</i>	<i>18.224</i>	<i>3.942</i>	<i>8</i>	<i>148</i>	<i>27,9</i>	<i>0,0</i>	<i>0,8</i>
Pasivos Monetarios BCRA	50.158	55.495	56.034	56.525	5.337	539	491	10,6	1,0	0,9
Lebac	9.034	13.129	12.832	13.200	4.095	-297	368	45,3	-2,3	2,9
Redescuentos	21.382	20.960	20.891	20.692	-422	-69	-199	-2,0	-0,3	-1,0
Rescate de cuasimonedas	7.054	7.209	7.209	7.209	155	0	0	2,2	0,0	0,0
Pases Pasivos	0	3.603	3.923	3.990	3.603	320	67	#¡DIV/0!	8,9	1,7
Tasas de interés (% n.a.)										
Call (en pesos)	1,6	2,0	2,3	2,3	0,4	0,3	0,0	26,6	14,6	0,4
Caja de ahorros (en pesos)	0,8	0,8	0,8	0,8	0,0	0,0	0,1	-5,0	0,0	6,6
Plazo fijo (en pesos)	3,9	2,8	3,5	3,9	-1,1	0,7	0,5	-27,7	23,4	13,2
Plazo fijo (en mon. ext.)	0,6	0,3	0,5	0,5	-0,3	0,3	0,0	-54,4	100,0	-7,7
<i>Promedio de los últimos 5 días hábiles</i>										
Call (en pesos)	1,6	2,2	2,6	2,4	0,6	0,4	-0,1	39,7	17,6	-4,6
Caja de ahorros (en pesos)	0,8	0,8	0,8	0,8	-0,1	0,0	0,0	-7,4	1,0	4,8
Plazo fijo (en pesos)	3,6	2,9	3,2	3,3	-0,7	0,2	0,2	-18,1	7,9	5,1
Plazo fijo (en mon. ext.)	0,6	0,4	0,4	0,4	-0,2	0,0	0,0	-35,3	-3,2	-2,8

Fuente: ABA en base a datos del BCRA.